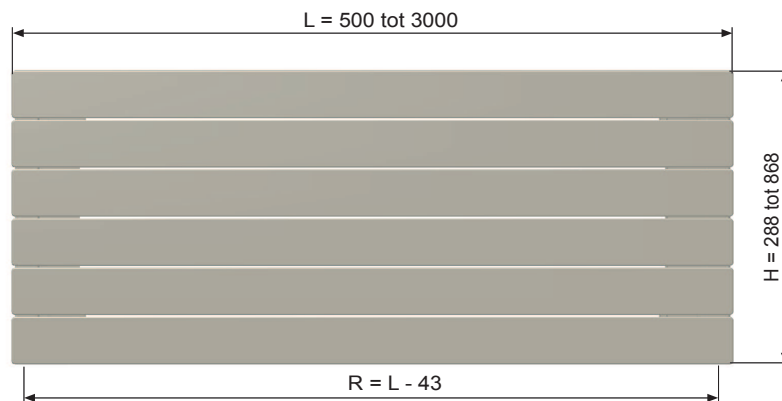
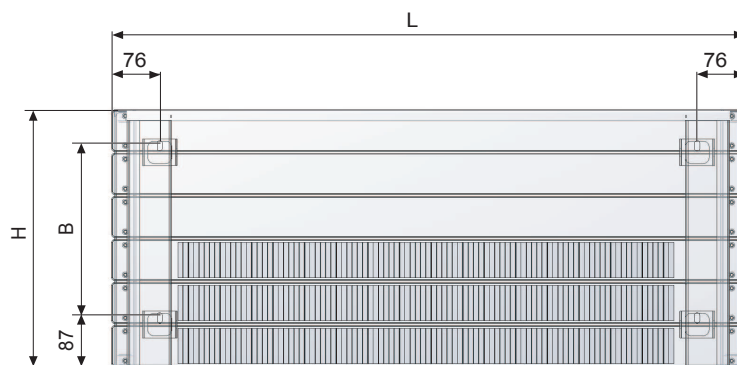
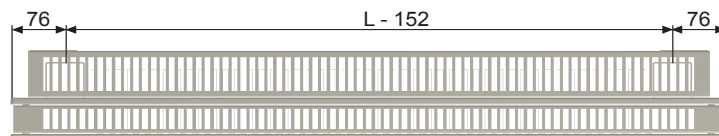


H(P)2L2



H(P)2-L2



n	B	H
4	145	287,5
5	217,5	360
6	290	432,5
7	362,5	505
8	435	577,5
9	507,5	650
10	580	722,5
11	652,5	795
12	725	867,5

Werkdruk : Max.4 bar
 Betriebsdruck : Max.4 bar
 Pression de service : Max.4 bar
 Operating pressure : Max.4 bar
 Presión : Max.4 bar

Controleer of de wand voldoende draagvermogen heeft.
 Kies de geschikte schroeven en pluggen in functie van de wand.
 Uw vakhandel kan u hierbij adviseren.
 Hou rekening met eventuele bijzondere eisen, zoals
 bv. voor openbare gebouwen

NL

Vérifier la capacité de charge du support.
 Pour des raisons de sécurité, les chevilles et vis ne sont pas fournies.
 Contactez votre revendeur pour choisir le bon type de chevilles / vis.
 Tenir compte des exigences spéciales,
 comme par exemple pour des bâtiments publics.

F

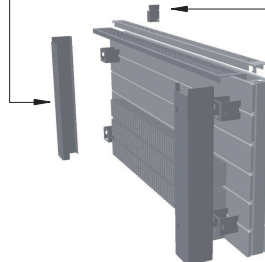
Untergrund auf Tragfähigkeit prüfen.
 Aus Sicherheitsgründen werden keine Dübel und Schrauben mitgeliefert.
 Kontaktieren Sie Ihren Händler für die richtigen Dübel / Schrauben.
 Spezielle Anforderungen, wie z. B. für öffentliche Gebäude,
 berücksichtigen.

D

Check the bearing surface for load-carrying capacity.
 For safety reasons wall plugs and screws aren't delivered.
 Contact your dealer for the right type of screws / plugs.
 Observe special requirements for e.g. public buildings.

E

Ophanging (2x) (2500 t.e.m.3000)
 Fixation Murale (2x) (2500 t.e.m.3000)
 Wandbefestigung (2x) (2500 t.e.m.3000)
 Wall-Support (2x) (2500 t.e.m.3000)

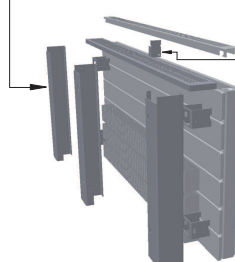


Wall - support (0x) - (500 - 1700)
 Wall - support (2x) - (1800 - 2600)
 Wall - support (4x) - (2700 - 3000)
 Wall - support (6x) - (3100 - 4500)

Fixation Murale (0x) - (500 - 1700)
 Fixation Murale (2x) - (1800 - 2600)
 Fixation Murale (4x) - (2700 - 3000)
 Fixation Murale (6x) - (3100 - 4500)

Ophanging (0x) - (500 - 1700)
 Ophanging (2x) - (1800 - 2600)
 Ophanging (4x) - (2700 - 3000)
 Ophanging (6x) - (3100 - 4500)

Ophanging (3x) (2500 t.e.m.3000)
 Fixation Murale (3x) (2500 t.e.m.3000)
 Wandbefestigung (3x) (2500 t.e.m.3000)
 Wall-Support (3x) (2500 t.e.m.3000)



Fijaciones (0x) - (500-1700)
 Fijaciones (2x) - (1800-2600)
 Fijaciones (4x) - (2700-3000)
 Fijaciones (6x) - (3100-4500)

Wandbefestigung (0x) - (500 - 1700)
 Wandbefestigung (2x) - (1800 - 2600)
 Wandbefestigung (4x) - (2700 - 3000)
 Wandbefestigung (6x) - (3100 - 4500)