

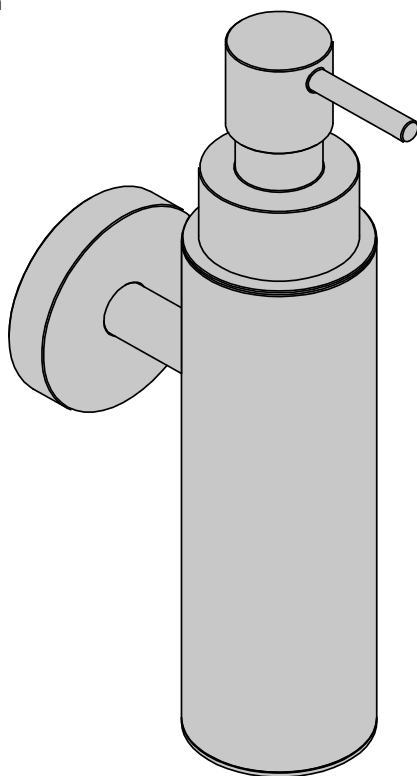
## **Sjokker - soap dispenser**

Wall mounted, 100cc

---

SJ/09.26045.01 - SJ/09.26045.20 - SJ/09.26045.21 - SJ/09.26045.41

Gebruiksaanwijzingen  
Using instructions  
Notice d'usage  
Montageanweisungen





# NL

---

- Gebruik alleen zeep die ph-neutraal, chloride- en halogeenvrij is.
- Deze zeepdispenser is alleen geschikt voor vloeistoffen met een lage viscositeit, en is dus niet geschikt voor shampoo, conditioner e.a.
- Aangeraden wordt gebruik te maken van de zeep die door Clou bv aangeboden wordt.
- Bij hervullen telkens de pomp reinigen met lauw water.



# EN

---

- Only use soap that is ph-neutral and free of chlorides or halogens.
- This soap dispenser is only suited for liquids with a low viscosity, it is not suited for shampoo, conditioner etc.
- We recommend using the soap that is provided by Clou bv.
- When refilling clean the pump with tepid water.



# FR

---

- Utilisez uniquement du savon ph neutre, libre de chlorites et halogènes.
- Ce distributeur de savon est uniquement destiné pour des liquides peu viscoses, il n'est pas destiné pour du shampoing ou du conditioner etc.
- Nous recommandons l'usage du savon offert par Clou bv.
- Quand vous remplissez nettoyez la pompe avec d'eau tiède.



# DE

---

- Verwenden Sie nur Seife, die pH-neutral, Chlorid- und Halogenfrei ist.
- Dieser Seifenspender ist nur geeignet für Flüssigkeiten mit niedriger Viskosität und daher nicht für Shampoo, Conditioner usw. geeignet
- Es wird empfohlen, die von Clou bv angebotene Seife zu verwenden.
- Reinigen Sie die Pumpe beim Nachfüllen immer mit lauwarmem Wasser.

---

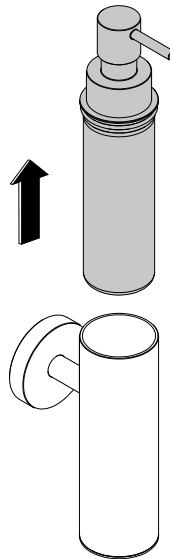
# 1

Trek de pomp en binnenfles naar boven uit de houder.

Pull the pump and bottle up and out of the holder.

Retirez la pompe et le flacon intérieur hors de leur support.

Ziehen Sie die Pumpe und die Flasche nach oben aus dem Halter.



---

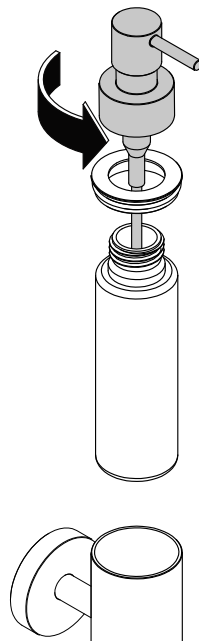
# 2

Draai de pomp los van de binnenfles.

Unscrew the pump from the inner bottle.

Dévissez la pompe du flacon intérieur.

Schrauben Sie die Pumpe von der inneren Flasche ab.



---

# Clou. Bath findings.

---

Clou bv  
Thermiekstraat 1  
NL-6361 HB Nuth  
T +31 (0)45 524 56 56  
info@clou.nl

**[www.clou.nl](http://www.clou.nl)**

Looking for inspiration?



**clou**